



VDH Deutsche Meisterschaft Turnierhundsport 12./13.10.2019

Hinweis zum Meldeverfahren

Zur diesjährigen VDH DM THS greift erstmals wie in allen anderen VDH DM's auch ein zweigleisiges Meldeverfahren



1. Meldung über den zuständigen VDH Mitgliedsverein/-verband/-club

- a) über Meldefristen/-schluss für die Teams im entsendenden VDH Mitgliedsverband informiert der jeweilige VDH MV in Eigenverantwortung. Neben dem vollständig ausgefüllten Meldeschein ist die Kopie der Leistungskarte beizufügen. (Deckblatt mit Stammdaten und Nachweise der Qualifikationen)
- b) Meldeschluss zur Einreichung der Meldungen durch den VDH MV beim VDH Obmann für Turnierhundsport ist der 11.09.2019. zusätzlich zu den Teilnehmerunterlagen ist eine gesonderte Meldedatei mit den Qualifikationsergebnissen zu übersenden.

2. Zusätzliche online Registrierung durch die Teilnehmer:




neben dem unter 1. beschriebenen Meldeweg zum Nachweis der Qualifikationen und Bestätigung der Meldung durch den entsendenden VDH MV, ist für die Verarbeitung der Daten in der Turniersoftware und abschliessenden Aktivierung der Meldung die individuelle Anmeldung der Teams im **Online-Meldeportal O.M.A. (www.hundesportkalender.de) zwingend notwendig**. Die Registrierung hier hat **bis spätestens 20. September** zu erfolgen.

Da in den Meldeportalen immer wieder uneindeutige Informationen hinterlegt werden, im Folgenden wichtige Hinweise zur Datenerfassung. Diese sind dringend zu beachten, da diese Stammdaten später in den Start-, Ergebnislisten, Urkunden und Leistungskarteneinträgen Verwendung finden.

Bearbeitungshinweise zur Meldung über O.M.A www.hundesportkalender.de

1. Daten des Hundeführers

Starter
Hier kannst du die Daten eines Starters ändern oder einen neuen anlegen. Mit diesen Daten kannst du dich melden.

*Anrede	<input type="text" value="- bitte wählen -"/>
*Vorname	<input type="text"/>
*Nachname	<input type="text"/>
*Strasse	<input type="text"/>
*PLZ	<input type="text"/>
*Ort	<input type="text"/>
*E-Mail	<input type="text"/>
*Telefon	<input type="text"/>
*Geburtsdatum	<input type="text"/> 
a) *Verein	<input type="text"/> 
b) *Mitgliedsnummer	<input type="text"/>
c) *Verband	<input type="text"/> 

- Hier ist der NAME des örtlichen Vereins anzugeben. KEINE zusätzlichen Informationen wie Vereinsnummer oder dergleichen.
- Hier ist die persönliche Mitgliedsnummer des Hundeführers in seinem Verein/Verband zu erfassen.
- Hier ist der VDH Mitgliedsverein/-verband gefragt. Also z.B. **ADRK, PSK, dhv, DVG, RZV** .



2. Daten des Hundes

a)

⊕ Bitte gib einen Rufnamen an.
 *Rufname:

Zwingername:

⊕ Bitte gib eine Rasse an.
 *Rasse: 🔍

*Geschlecht:

⊕ Bitte gib einen Wurfstag an.
 *Wurfstag: 📅

ZB/Reg.-Nr:

b)

⊕ Bitte gib eine Chip-/Tattonummer an.
 *Chip-/Tattonummer:

⊕ Bitte gib eine Leistungsbuchnummer an. Wenn dein Hund keine Leistungsbuchnummer hat (z.B. bei RO), trage einfach einen Bindestrich
 *Leistungsbuchnummer:

⊕ Bitte gib das letzte Impfdatum an.
 *Impfdatum: 📅

Es ist ganz wichtig, dass die Daten des Hundes mit denen auf der Leistungsurkunde identisch sind. Keine abweichenden Namen, keine abweichende Rassebezeichnung.

- a) Das Feld „Zwingername“ ist zwingend auszufüllen. Hier hinein gehört der VOLLSTÄNDIGE NAME, so wie dieser auf der Leistungskarte verzeichnet
- b) Die Chipnummer ist unformatiert als 15stellige Ziffer zu erfassen „123456789123456“

3. Anmeldung zur Prüfung

a) In welchen Disziplin(en)/Klasse(n) möchtest du starten?
 DK VK1 VK2 VK3 BH-VT o SK CSC Shorty VO-A VO-B

b) Mannschaftsname CSC (falls gewählt)

c) Sektion CSC (falls gewählt)

Mannschaft SHORTY (falls gewählt)

Sektion SHORTY (falls gewählt)

d) Kommentar:

(Bitte nur bei wichtigen Infos, z.B. Mannschaftsname)



-
- a) Bitte je Meldemaske NUR eine Disziplin ankreuzen. D.h. Starter welche sich um einen Startplatz VK, GL und CSC bewerben bitte 3 Einzelmeldungen vornehmen.
 - b) Bei Meldungen CSC ist das Feld zwingend zu füllen
 - c) Bei Meldungen CSC ist das Feld zwingend zu füllen
 - d) - Bei Meldung als Ersatzstarter CSC bitte hier den Vermerk **–Ersatz–** eintragen
- Bei Meldung VK/GL in einer **PARA-Klasse** hier bitte dringend den Vermerk **PARA-1**
oder PARA-2 erfassen